

Készülék alkalmazási és használati előírásai:

- A termékek kizárólag ivóvíz minőségű vízzel ellátott hálózatról működtethetők. A kezelendő víz hőmérséklete nem haladhatja meg a 30°C-ot.
- A beüzemelést, a kezdeti és rendszeres fertőtlenítést, karbantartást a forgalmazónak szervizszolgáltatásként kell biztosítani a felhasználó részére.
- A berendezéseket beüzemeléskor, valamint legalább 3 havonta fertőtleníteni kell.
- Hosszabb (1-2 nap) üzemszünet előtt a tartályban lévő vizet le kell engedni, az üzemszünet után a készüléket át kell öblíteni (3-3 liter kifolyatása szükséges). Az átöblítés során nyert vizet ivóvízként, illetve ételkészítési céllal felhasználni nem szabad.
- Amennyiben a vízadagoló berendezés előtt vízkezelő egységet alkalmaznak, erre a célra kizárólag ivóvízbiztonsági engedéllyel rendelkező vízkezelő kisberendezés, töltet alkalmazható, annak engedélyében szereplő alkalmazási feltételek betartása mellett.
- A termékek **közösségi helyeken történő alkalmazását** az alábbi kiegészítő alkalmazási feltételek betartása mellett javasolt:
 - gyerekintézményekben és egészségügyi intézményekben a termék belső (a kifolyó csappal együtt) és külső fertőtlenítését havonta kell elvégezni;
 - az alkalmazást a helyileg illetékes népegészségügyi hatóságnak be kell jelenteni;
 - a termék belső (a kifolyó csappal együtt) és külső fertőtlenítését havonta kell elvégezni;
 - az elvégzett fertőtlenítésről és egyéb karbantartási műveletekről szerviznaplót kell vezetni;
 - a termék használati útmutatóját úgy kell elhelyezni, hogy az minden felhasználó számára elérhető legyen.
- A termékek **irodáknban, egyéb munkahelyeken történő alkalmazását** az alábbi kiegészítő alkalmazási feltételek betartása mellett javasolt:
 - az elvégzett fertőtlenítésről és egyéb karbantartási műveletekről szerviznaplót kell vezetni, annak felügyeletére felelőst kell kinevezni;
 - a termék használati útmutatóját úgy kell elhelyezni, hogy az minden felhasználó számára elérhető legyen, illetve a termékeket használó kollégákat szóban is tájékoztatni kell az alkalmazás feltételeiről (elsősorban az üzemszünetek utáni teendőkről).


„La Sorgente Elite SXD80” és „Atlantis” elnevezésű hálózati vízadagoló berendezések

La Sorgente Elite SXD80, Atlantis gépcsalád: AT60, AT120

Használati útmutató

La Sorgente Elite SXD80

Hideg, szénsavas víz



Hűtött, csendes víz




Csaphőmérsékletű, csendes víz

Vízadagolás lépései :

Helyezze a csepptálcára a poharat!

Nyomja meg a kívánt vízhez tartozó gombot! A berendezés folyamatos adagolásra képes.


Ha a szénsavas víz adagolásakor bűgást hall, engedje el a gombot, és várja meg, amíg a vízpumpa újratölti a belső tartályt!



Cseppfogó tálca


Atlantis AT60

Hűtött, szénsavas víz



Hűtött, csendes víz

Csaphőmérsékletű, csendes víz




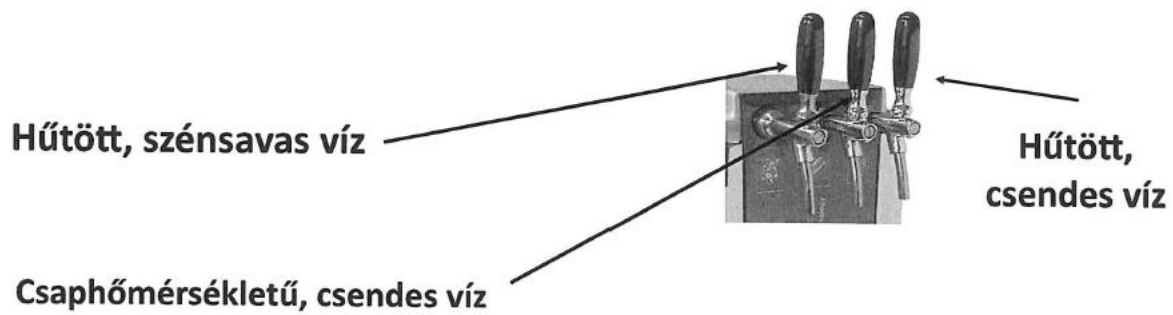
Vízadagolás lépései :

Helyezze a csepptálcára a poharat!

Húzza meg a kívánt vízhez tartozó kart! A berendezés folyamatos adagolásra képes.

Ha a szénsavas víz adagolásakor bűgást hall, állítsa vissza a kart az eredeti állásába, és várja meg, amíg a vízpumpa újratölti a belső tartályt!

Atlantis AT120



Vízádagolás lépései:

Helyezze a csepptálcára a poharat!

Húzza meg a kívánt vízhez tartozó kart! A berendezés folyamatos adagolásra képes.

Ha a szénsavas víz adagolásakor bűgást hall, állítsa vissza a kart az eredeti állásába, és várja meg, amíg a vízpumpa újratölti a belső tartályt!

Cseppfogó tálca

