

“Aquabar Firewall” elnevezésű, hálózati vízadagoló berendezés-család alkalmazási és használati előírásai

- 1) A termék kizárólag ivóvíz minőségű vízzel ellátott hálózatról működtethető. A kezelendő víz hőmérséklete nem haladhatja meg a 30°C-ot.
- 2) Alkalmazási terület: vezetékes csapvíz adagolása, hűtése, szénsavval dúsítása; háztartási, munkahelyi és közösségi célú alkalmazás.
- 3) A termék bemenő vizének kezelésére kizárólag ivóvízbiztonsági engedéllyel rendelkező termék alkalmazható, a termékbe csak ivóvízbiztonsági engedéllyel rendelkező szűrő, szűrőbetét építhető be opcionális tartozékként. Ilyen esetben az alkalmazás során az ivóvíz utótisztító kisberendezés ivóvízbiztonsági engedélyében megadott alkalmazási feltételeket is figyelembe kell venni, be kell tartani.
- 4) A termékek baktériumok elszaporodása elleni védelmét rendszeres fertőtlenítéssel (legalább 6 havonta) és UV lámpával szükséges biztosítani.
- 5) A termék tisztítása/fertőtlenítése során használt vegyszerek bejelentésére / nyilvántartásba vételére vonatkozóan az 5/2023. (I.12.) Kormányrendeletben, illetve a 316/2013. (VIII. 28.) Korm. rendeletben és a 38/2003. (VII.7) ESzCsM-FVM-KvVM együttes rendeletben leírtak a mérvadók.
- 6) A termékek beszerelésére kizárólag olyan vízzel érintkező alkatrészek használhatók, amelyek megfelelnek az 5/2023. (I.12.) Kormányrendelet előírásainak.
- 7) A beüzemelést, a rendszeres fertőtlenítést, karbantartást a forgalmazónak szervizszolgáltatásként kell biztosítani a felhasználók részére.
- 8) Beüzemeléskor, hosszabb (2-3 napot meghaladó) üzemszünet, valamint szűrőcserék után szigorúan be kell tartani a használati útmutatóban leírtakat. Beüzemeléskor a legalább 6 perc folyatás szükséges (3-3 minden víztípusból). 2-3 napot meghaladó üzemszüneteket követően a terméket át kell öblíteni, legalább 5 liter víz folyatás szükséges minden víztípusból. Az átöblítés során nyert vizet ivás és ételkészítés céljából felhasználni nem szabad.

A termékek közintézményekben történő, közösségi célú alkalmazása esetén az alábbi kiegészítő alkalmazási feltételeket kell betartani:

- az alkalmazásáról a területileg illetékes népegészségügyi feladatkörében eljáró járási (fővárosi kerületi) hivatalt tájékoztatni kell;
- a területi sajátosságokra figyelemmel az alkalmazás további feltételeit a területileg illetékes népegészségügyi feladatkörében eljáró járási (fővárosi kerületi) hivatal határozza meg;
- legalább 6 havonta történő fertőtlenítési gyakoriság szükséges;
- a kezelt víz minőségét rendszeresen, legalább 6 havonta vizsgáltatni szükséges arra akkreditált laboratóriummal, a vizsgálati paraméterek: telepszám 22°C, *Pseudomonas aeruginosa*, ammónium, nitrit;
- a kezelt víznek a vizsgált paraméterek szempontjából meg kell felelnie az 5/2023. (I.12.) Kormányrendelet 1. mellékletében szereplő minőségi előírásoknak, telepszám 22°C tekintetében alkalmazandó beavatkozási határ 1000 TKE/ml;
- az elvégzett laboratóriumi vizsgálat eredményeit a területileg illetékes népegészségügyi feladatkörében eljáró járási (fővárosi kerületi) hivatalnak és másolatban az NNGYK-nak meg kell küldeni, nem megfelelő eredmények esetén a szükséges beavatkozásokat soron kívül el kell végezni (pl. fertőtlenítés);
- az elvégzett fertőtlenítésről és egyéb karbantartási műveletekről szerviznaplót kell vezetni;
- a termék használati útmutatóját úgy kell elhelyezni, hogy az minden felhasználó számára elérhető legyen;

A termékek munkahelyeken történő alkalmazása esetén az alábbi kiegészítő alkalmazási feltételeket kell betartani:

- legalább 6 havonta történő fertőtlenítési gyakoriság szükséges;
- az elvégzett fertőtlenítésről és egyéb karbantartási műveletekről szerviznaplót kell vezetni;
- a termék használati útmutatóját úgy kell elhelyezni, hogy az minden felhasználó számára elérhető legyen.

“Aquabar Firewall” elnevezésű, hálózati vízadagoló berendezés-család típusai

Aquabar 80 Firewall CA



Aquabar 80 Firewall® CA modell

FELHASZNÁLÓI ÚTMUTATÓ

1. Helyezze a csepptálcára a poharat vagy a palackot.
Kerülje az adagolófej érintését!
2. Nyomja meg a kívánt víztípushoz tartozó gombot:

 - Szobahőmérsékletű víz

 - Hideg víz

A készülék addig adagolja a vizet, amíg a gombot lenyomva tartja.

Kérjük, tartsa tisztán az adagolóterületet, valamint a berendezés külsejét és környezetét. Abban az esetben, ha a csepptálca külső tartályba van kivezetve, gondoskodjon a tartály rendszeres ürítéséről!

Ha a készülék 2-3 napnál hosszabb ideig nem volt használatban, fogyasztás előtt öblítse át: engedjen ki 5 liter vizet mindkét víztípusból.

Amennyiben a vízadagoló karbantartást vagy szerviz szolgáltatást igényel, kérjük lépjen velünk kapcsolatba:

Tel.: +36 1 920 6480

szerviz@culligan.hu

www.culligan.hu



Water you love.®

Aquabar 80 Firewall® CA modell

FELHASZNÁLÓI ÚTMUTATÓ

1. Helyezze a csepptálcára a poharat vagy a palackot.
Kerülje az adagolófej érintését!

2. Válassza ki a kívánt víztípust:

-  - Szobahőmérsékletű víz
-  - Hideg víz

A készülék a gomb rövid megnyomásával kezdi meg a víz adagolását, melyet a gomb ismételt megnyomásával tud leállítani.

Kérjük, tartsa tisztán az adagolóterületet, valamint a berendezés külsejét és környezetét. Abban az esetben, ha a csepptálca külső tartályba van kivezetve, gondoskodjon a tartály rendszeres ürítéséről!

Ha a készülék 2-3 napnál hosszabb ideig nem volt használatban, fogyasztás előtt öblítse át: engedjen ki 5 liter vizet mindkét víztípusból.

Amennyiben a vízadagoló karbantartást vagy szerviz szolgáltatást igényel, kérjük lépjen velünk kapcsolatba:

Tel.: +36 1 920 6480

szerviz@culligan.hu

www.culligan.hu





Water you love.®

Aquabar 80 Firewall® CS modell

FELHASZNÁLÓI ÚTMUTATÓ

1. Helyezze a cseptálcára a poharat vagy a palackot.
Kerülje az adagolófej érintését!
2. Nyomja meg a kívánt víztípushoz tartozó gombot:

-  - Szénsavas víz
-  - Hideg víz

A készülék addig adagolja a vizet, amíg a gombot lenyomva tartja.

Kérjük, tartsa tisztán az adagolóterületet, valamint a berendezés külsejét és környezetét. Abban az esetben, ha a cseptálca külső tartályba van kivezetve, gondoskodjon a tartály rendszeres ürítéséről!

Ha a készülék 2-3 napnál hosszabb ideig nem volt használatban, fogyasztás előtt öblítse át: engedjen ki 5 liter vizet mindkét víztípusból.

Amennyiben a vízadagoló karbantartást vagy szerviz szolgáltatást igényel, kérjük lépjen velünk kapcsolatba:

Tel.: +36 1 920 6480

szerviz@culligan.hu

www.culligan.hu





Water you love.®

Aquabar 80 Firewall® CS modell

FELHASZNÁLÓI ÚTMUTATÓ

1. Helyezze a cseptálcára a poharat vagy a palackot.
Kerülje az adagolófej érintését!

2. Válassza ki a kívánt víztípust:

-  - Szénsavas víz
-  - Hideg víz

A készülék a gomb rövid megnyomásával kezdi meg a víz adagolását, melyet a gomb ismételt megnyomásával tud leállítani.

Kérjük, tartsa tisztán az adagolóterületet, valamint a berendezés külsejét és környezetét. Abban az esetben, ha a cseptálca külső tartályba van kivezetve, gondoskodjon a tartály rendszeres ürítéséről!

Ha a készülék 2-3 napnál hosszabb ideig nem volt használatban, fogyasztás előtt öblítse át: engedjen ki 5 liter vizet mindkét víztípusból.

Amennyiben a vízadagoló karbantartást vagy szerviz szolgáltatást igényel, kérjük lépjen velünk kapcsolatba:

Tel.: +36 1 920 6480

szerviz@culligan.hu

www.culligan.hu



Water you love.®